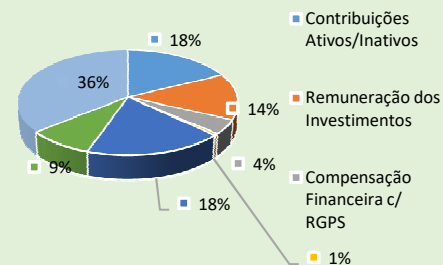
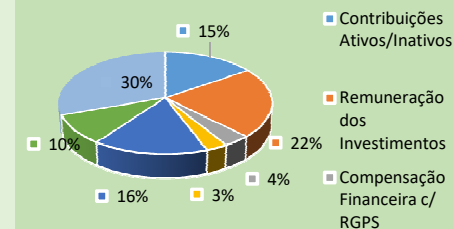


REFERÊNCIA		julho-24	
RECEITAS		ATÉ O MÊS	NO MÊS
1 . Contribuições Ativos/Inativos	R\$	1.676.752,04	216.368,34
2 . Remuneração dos Investimentos	R\$	1.336.727,82	313.432,01
3 . Compensação Financeira c/ RGPS	R\$	424.856,74	51.878,67
4 . Outras receitas	R\$	52.540,26	42.035,41
5 . Contribuições Patronais	R\$	1.743.632,62	223.122,50
6 . Aportes Periódicos	R\$	834.061,52	133.676,92
7 . Aliquota suplementar	R\$	3.382.638,27	428.880,86
Total - RECEITAS	R\$	9.451.209,27	1.409.394,71
DESPESAS		ATÉ O MÊS	NO MÊS
1 . Proventos	R\$	7.248.501,34	997.105,08
2 . Pensões	R\$	763.506,75	102.827,71
3 . Sentenças judiciais	R\$	-	-
4 . Compensação entre regimes	R\$	62.476,97	8.607,82
5 . Taxa de Administração	R\$	47.023,08	7.837,18
Total - DESPESAS	R\$	8.121.508,14	1.116.377,79
10 . Total - Receitas Financeiras	R\$	8.617.147,75	1.275.717,79
11 . Total - Despesas Financeiras	R\$	8.121.508,14	1.116.377,79
Resultado Financeiro	R\$	495.639,61	159.340,00
Aporte para déficit financeiro	R\$	-	-
Equilíbrio financeiro	R\$	495.639,61	159.340,00
Nota: Receita de "aportes periódicos" para amortização do passivo atuarial, não compõe a apuração do resultado financeiro do período.			
t . Taxa de Administração	R\$	50.464,71	7.837,18
Total - RECEITAS	R\$	50.464,71	7.837,18
Taxa de Administração		ATÉ O MÊS	NO MÊS
a . Vencimentos e Vantagens fixas	R\$	23.991,99	3.589,48
b . Diárias	R\$	-	-
c . Passagem e despesa de Locomoção	R\$	-	-
d . Serviço de Terceiros PJ	R\$	12.390,00	1.840,00
e . Serviço de Informática	R\$	7.076,53	1.053,79
u . Serviço de assessoria	R\$	506,67	506,67
Total - Despesas da Taxa de Administração	R\$	43.965,19	6.989,94

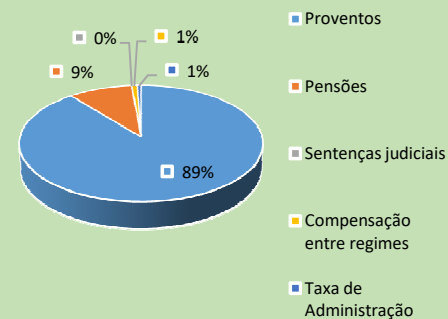
RECEITAS (até o mês)



RECEITAS (do mês)



DESPESAS (até o mês)



DESPESAS (do mês)

